

PORIN KAUPUNGIN TURVALLISUUSUUNNITELMA VUOSILLE 2009-2012



TURVALLISUUSSUUNNITTELUN VAIHEET PORIN KAUPUNGISSA

- I **TURVALLISUUSSUUNNITELMAN KÄYNNISTÄMINEN**
Porin kihlakunnan poliisilaitos 9.11.2006
- II **YHTEISTYÖN VASTUUT, OSAPUOLET JA ORGANISOINTI**
Ohjausryhmä 28.8.2007
- III **TOIMINTAYMPÄRISTÖN ANALYSOINTI, RISKIKARTOITUS JA
JOHTOPÄÄTÖKSET**
Ohjausryhmä 10.10.2008
- IV **PORIN KAUPUNGIN TURVALLISUUSSUUNNITELMAESITYS
2009-2012**
Ohjausryhmä 15.5.2009
Porin KH: 19.10.2009
- V **TURVALLISUUSSUUNNITELMAN HYVÄKSYMINE**
Porin KV: 9.11.2009
- VI **TURVALLISUUSSUUNNITELMAN TOIMEENPANO JA
SEURANTA**
Porin KH 16.11.2009: Turvallisuussuunnitelman seurantaryhmän
nimeäminen

TURVALLISUUSSUUNNITELMAN LAADINTAORGANISAATIO

OHJAUSRYHMÄ

TARKISTUSTYÖRYHMÄ

ALATYÖRYHMÄT

RIKOSTEN ENNALTA-
EHKÄISY JA TORJUNTA

ARJEN
TURVALLISUUS

VÄKIVALLAN
EHKÄISEMINEN

PÄIHDE- JA HUUME-
HAITTOJEN EHKÄISY

LIIKENNE-
TURVALLISUUS

YRITYS-
TURVALLISUUS

VESITURVALLISUUS, RAJATURVALLISUUS
JA MERIPELASTUS

ASUINYMPÄRISTÖN
TURVALLISUUS

TURVALLISUUSSUUNNITELMAN KESKEISET TAVOITTEET

1. **Rikosten ehkäiseminen**
2. **Tapaturmien torjuminen**
3. **Vanhusväestön turvallisuus**
4. **Yleisten paikkojen turvallisuus**
5. **Syrjäytymisen ehkäisy**
6. **Lasten ja nuorten turvallisuus**
7. **Kouluturvallisuus**

TURVALLISUUSSUUNNITELMAN KESKEISET TAVOITTEET

8. **Maahanmuuttajien turvallisuuden parantaminen ja rasismien ehkäiseminen**
9. **Päihde- ja huumehaittojen ehkäisy**
10. **Liikenneturvallisuus**
11. **Vesiturvallisuus, rajaturvallisuus ja meripelastus**
12. **Yritys- ja tuoteturvallisuus**
13. **Asuin- ja elinympäristön turvallisuus**
14. **Turvallisuusasioiden koordinointi kaupungin organisaatiossa**

RIKOSTEN EHKÄISEMINEN

Rikosten määrä vähenee Porissa muiden suurten kaupunkien keskimääräiselle tasolle vuoteen 2012 mennessä

Monialaisen läheisväkivaltatyöryhmän muodostaminen

”Lasta lyömätön Satakunta-hanke”
- Satakunnan poliisilaitos

Yleisten paikkojen turvallisuus–työryhmän perustaminen

TAPATURMIEN TORJUMINEN

**Tapaturmien määrä vähenee kaudella
2009-2012 Porissa, Porin seudulla ja
Satakunnassa**

Perusturvan terveystalveluiden, Terve kaupunki 2015-verkoston, Satakunnan pelastuslaitoksen, SPR:n ja muiden tapaturmien ehkäisytyötä tekevien tahojen toiminnan verkostoituminen

Turvallisuustiedote joka kotiin Satakunnassa

VANHUSVÄESTÖN TURVALLISUUS

**Ikäihmisten neuvonta, tapaturmien
ennaltaehkäisy ja vanhusten toimintakyvyn
paraneminen**

Ikäihmisten neuvolaprojekti 2009-2010, Satakunnan vanhustuki ry

Perusturvan yhteistoiminta-alueen vanhusstrategia vuoden 2010 alusta

Terve kunta 2015 -kansanterveysohjelman päivitys

YLEISTEN PAIKKOJEN TURVALLISUUS

Häiriökäyttäytyminen yleisillä paikoilla vähenee

Väkivaltarikollisuus yleisillä paikoilla vähenee Porissa vuoteen 2012 mennessä vähintään valtakunnan keskimääräiselle tasolle

Yleisten paikkojen turvallisuustyöryhmän kokoaminen

Partiointin ja kameravalvonnan lisääminen

Ravintoloiden turvallisuuden parantaminen

PAKKA (Paikallinen alkoholipolitiikka) -hanke

SYRJÄYTYMISEN EHKÄISY

Pitkäaikaistyöttömyys vähenee puolella vuoteen 2012 mennessä

Ammatillisen koulutuksen ulkopuolelle ohjautuvien nuorien määrää selvitetään ja pienennetään

Ongelmallisten erityisryhmien palveluohjausta ja tuettua asumista lisätään

Pitkäaikaistyöttömien selvittely- ja aktivointihanke jatkuu

Syrjäytymisvaarassa olevien nuorten "Etsivää työtä" jatketaan

Erityisryhmien palveluohjaus- ja tukiasumishankkeita toteutetaan

Maahanmuuttajien syrjäytymistä ehkäistään

LASTEN JA NUORTEN TURVALLISUUS

Nuorten syrjäytyminen, ammatillisen koulutuksen ulkopuolelle jääminen ja rikolliseksi rekrytoituminen vähenevät sekä tarve huostaanottoihin ja lastenkotisijoituksiin vähenee

Lastensuojelutoimenpiteet tehostuvat lapsiin ja nuoriin kohdistuvissa väkivaltatapauksissa

Varhaista puuttumista ja ennaltaehkäisevää työtä lisätään

Porin lastensuojelusuunnitelma valmistuu syksyllä 2009

"Lasta lyömätön Satakunta" –hanke
- Satakunnan poliisilaitos

Vapaa-aikatoimen ja nuorten työpajan "Etsivä työ"

KOULUTURVALLISUUS

Koulujen turvallisuussuunnitelmissa varaudutaan väkivaltatilanteisiin

Koulukiusaaminen vähenee

Koulujen turvallisuussuunnitelmat tarkistetaan

KIVA (kiusaamisesta vapaa koulu)

-hankkeen (Cygnaeuksen koulu) tuloksia sovelletaan muihin kouluihin

MAAHANMUUTTAJIEN TURVALLISUUDEN PARANTAMINEN JA RASISMIN EHKÄISEMINEN

Maahanmuuttajatyön strategian toteuttaminen

Kotouttamistyö projekteista perusturvan organisaation perustoiminnaksi

PÄIHDE- JA HUUMEHAITTOJEN EHKÄISY

Nuorten tupakointi, päihteiden ja huumeidenkäyttö vähenevät

Päihdehaitat vähenevät ja päihteistä kuntoutusta tehostetaan

Porin päihde- ja mielenterveyssuunnitelmassa ja Terve kaupunki 2015 –ohjelmassa määritellään päihdehaittojen vähentämisen tavoitteet, toimenpiteet ja mittarit

PAKKA (Paikallinen alkoholipolitiikka) –hanke

Päihdekuntoutujien tuetun asumisen järjestäminen

LIIKENNETURVALLISUUS

Henkilövahinko-onnettomuudet liikenteessä vähenevät Porissa vuoteen 2012 mennessä alle vertailukaupunkien keskitason

Liikenneturvallisuusympäristön parantaminen

Liikenneturvallisuussuunnitelman toteuttaminen ja päivittäminen vuonna 2010

VESITURVALLISUUS, RAJA- TURVALLISUUS JA MERIPELASTUS

Yksikään ei huku

**Vesiliikennejuopumukset vähenevät puolella
vuoteen 2012 mennessä**

**Ympäristöonnettomuuksien riski pienenee ja
torjuntavalmius tehostuu**

Öljytorjuntavalmiuden parantaminen

Merialueen valvonnan turvaaminen

Väylämerkinnät

Pienveneilijöiden koulutus

Yyterin tulevaisuus

YRITYS- JA TUOTETURVALLISUUS

Yritysten jatkuvasti muuttuvien turvallisuusriskien kartoittaminen ja niihin varautuminen

Turvallisuuskartoitus ja yritysten turvallisuussuunnitelmat

Hälytys- ja valvontalaitteiden teknisen tason nostaminen

Turvallisuusinformaatio ja yrittäjien turvallisuuskoulutus sekä
vartioinnin kehittäminen

ASUIN- JA ELINYMPÄRISTÖN TURVALLISUUS

Rakennetun ympäristön ja asuinalueiden esteettömyyttä, turvallisuutta ja viihtyisyyttä parannetaan

Tulvasuojelua parannetaan

Lähiöalueiden kehittäminen jatkuu ja pitkäaikaistyöttömyys, syrjäytyminen sekä rikollisuus vähenevät

Koko kaupunkia koskeva esteettömyysselvitys

Seudullisen hissiohjelman toteuttaminen Porin kaupungin osalta

Kokemäenjoen pengerrys- ja ruoppaustöiden toteuttaminen

Karjarannan rantakaupunki turvallisuuden kohde- ja mallialueeksi

Lähiöohjelmaan 2008-2011 kuuluvan Kompakti kaupunki –hankkeen toteuttaminen

Asukkaiden vastuuta asuinalueidensa turvallisuudesta lisätään

TURVALLISUUSASIOIDEN KOORDINOINTI KAUPUNGIN ORGANISAATIOSSA

Turvallisuusasioiden hoito kaupungin organisaatiossa koordinoidaan: valmiussuunnittelu, riskienhallinta ja Porin kaupungin turvallisuussuunnitelma

Turvallisuusasioiden hoitoa koordinoidaan syksyllä 2009, kun sekä turvallisuussuunnitelma että riskienhallinnan politiikkaohjelma ja valmiussuunnitelmien päivitys tulevat KH/KV käsittelyyn

Perusturvaan kuuluvien turvallisuusasioiden hoito koordinoidaan

TURVALLISUUSSUUNNITELMAN SEURANTA

SEURANTARYHMÄ:

Poliisin, pelastuslaitoksen ja Porin kaupungin edustus
Porin kaupunginhallitus nimeää seurantaryhmän 16.11.2009

SEURANTARAPORTTI:

Laaditaan vuonna 2011

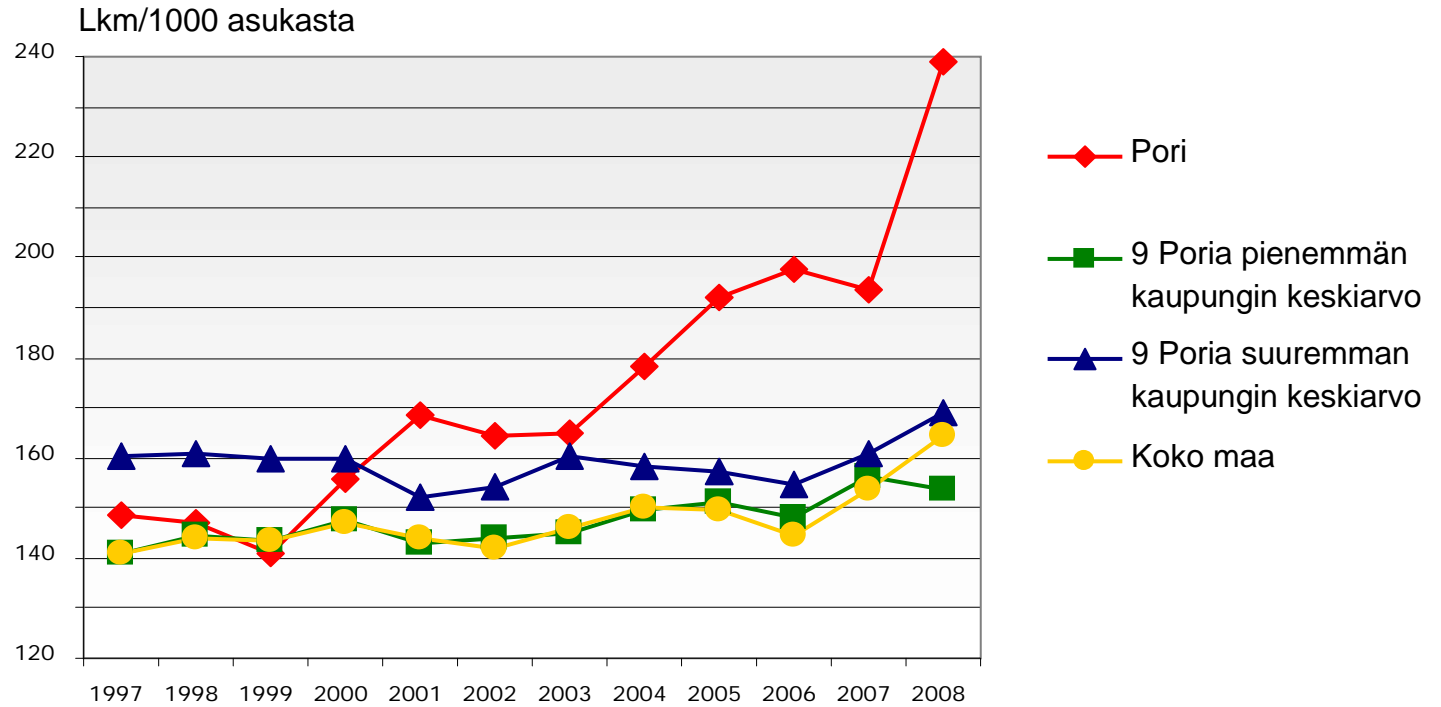
TOIMINTAYMPÄRISTÖN KESKEISET KUVAUKSET

- RIKOKSET
- TAPATURMAT
- LIIKENNETURVALLISUUS
- VESITURVALLISUUS
- ASUINYMPÄRISTÖN TURVALLISUUS

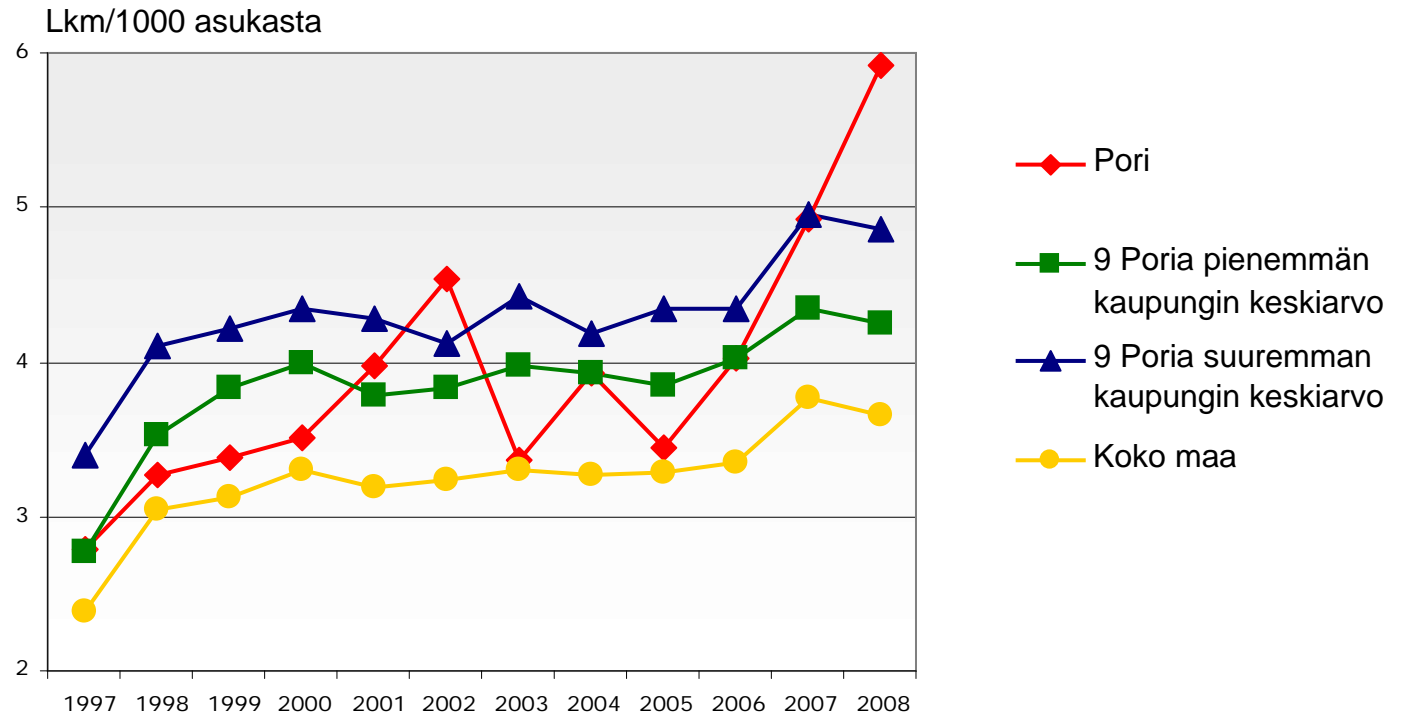
RIKOSTEN MÄÄRÄN MUUTOS PORISSA 2000-LUVULLA

Rikokset	2008	2007-2008 muutos		2008 muutos 2003-2007 keskiarvoon
Liikennerikkomukset	12457	5039	68 %	88 %
Huumausainerikokset	468	43	10 %	-1 %
Seksuaalirikokset	65	3	5 %	59 %
Päihdesäilöönnot	1936	99	5 %	-9 %
Rikoslakirikokset (Ilman liikennerikoksia)	7893	328	4 %	8 %
Omaisuusrikokset	5361	209	4 %	4 %
Henkeen ja terveyteen kohdistuneet rikokset	873	18	2 %	25 %
Pahoinpitelyrikokset	794	6	1 %	26 %
Rikokset oikeudenkäyttöä, viranomaista ja yleistä järjestystä vastaan	347	0	0 %	28 %
Liikennerikokset	4321	-128	-3 %	3 %
Rattijuopumukset	477	-61	-11 %	-8 %
Henkirikokset	2	-2	-50 %	-38 %
Kaikki rikokset	25339	5246	26 %	35 %

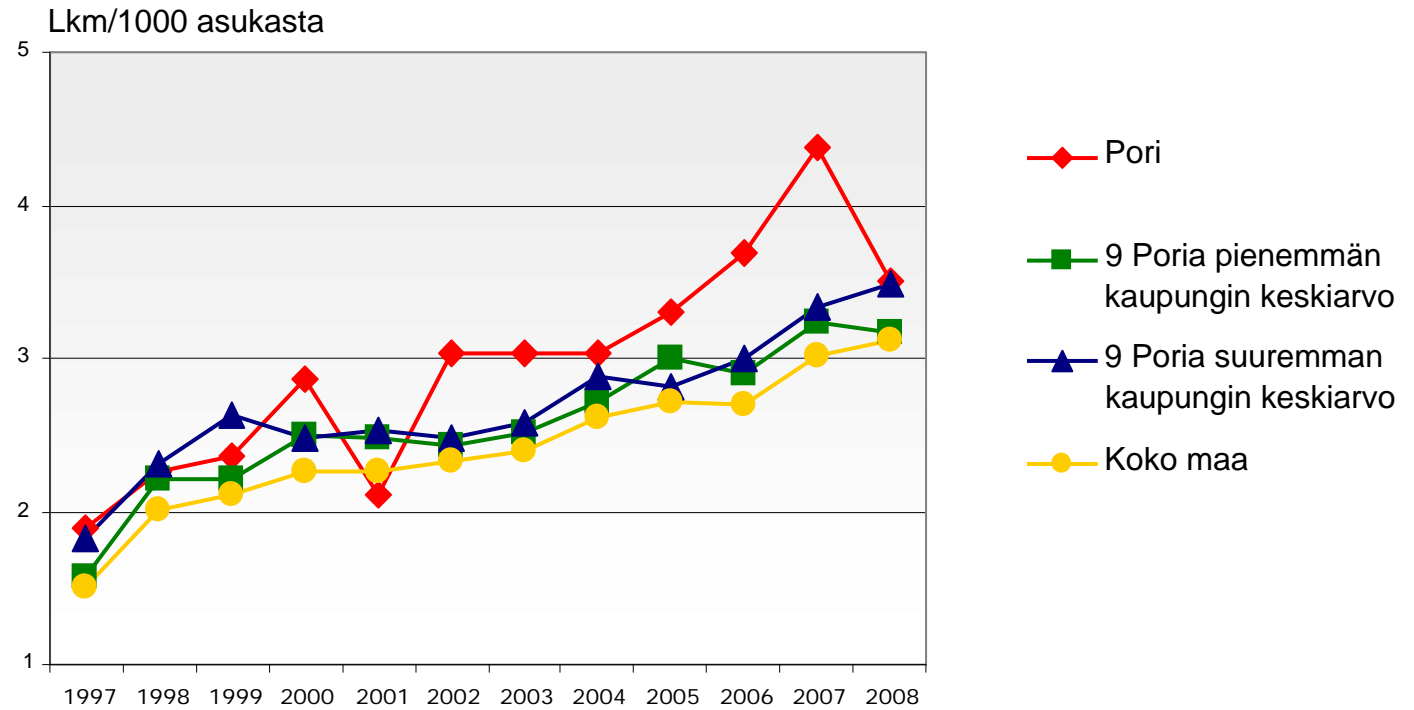
KAIKKI RIKOKSET - VALTAKUNNALLINEN VERTAILU 1997-2008



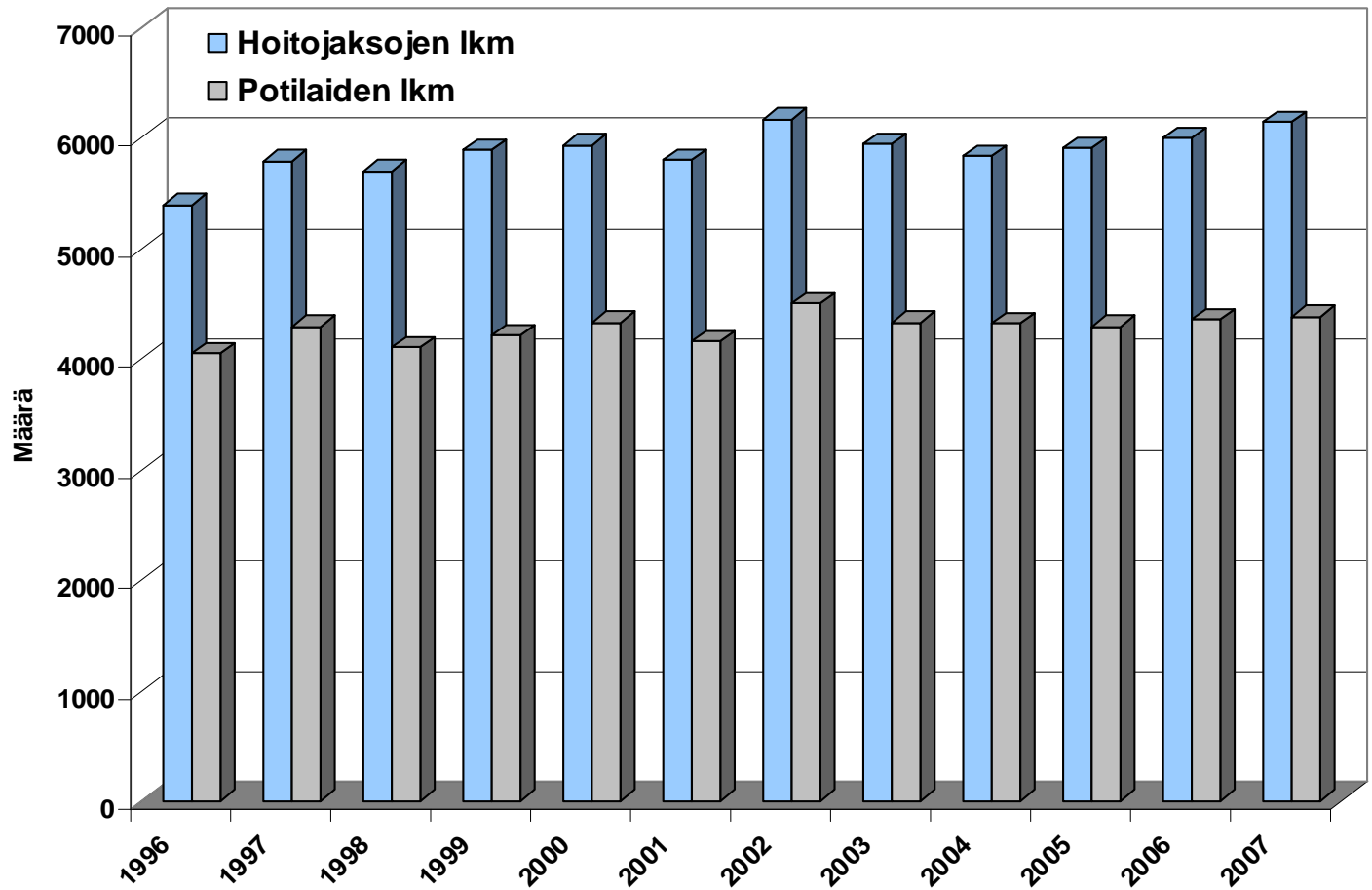
VÄKIVALTARIKOKSET YLEISELLÄ PAIKALLA – VALTAKUNNALLINEN VERTAILU 1997-2008



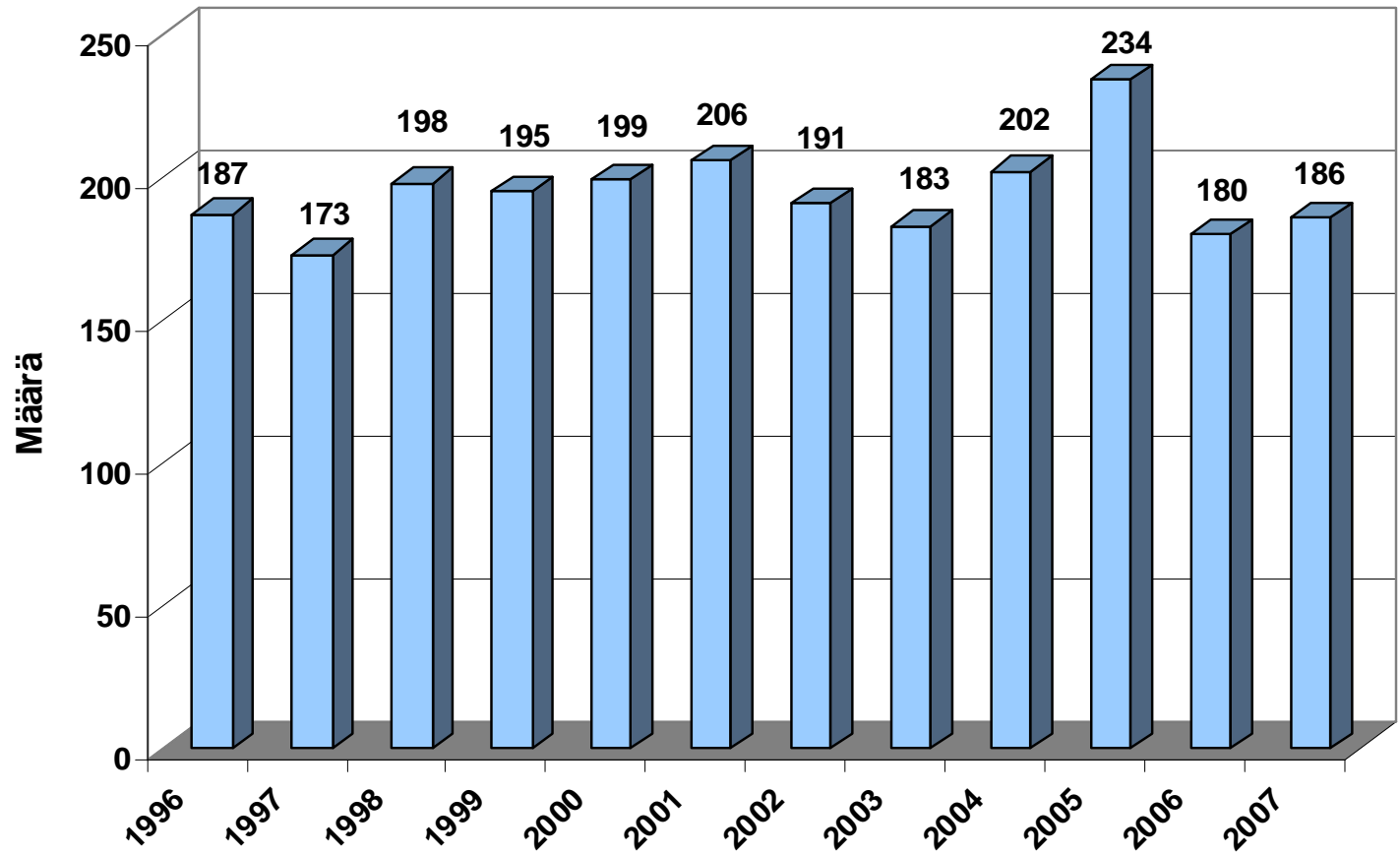
VÄKIVALTARIKOKSET YKSITYISELLÄ PAIKALLA – VALTAKUNNALLINEN VERTAILU 1997-2008



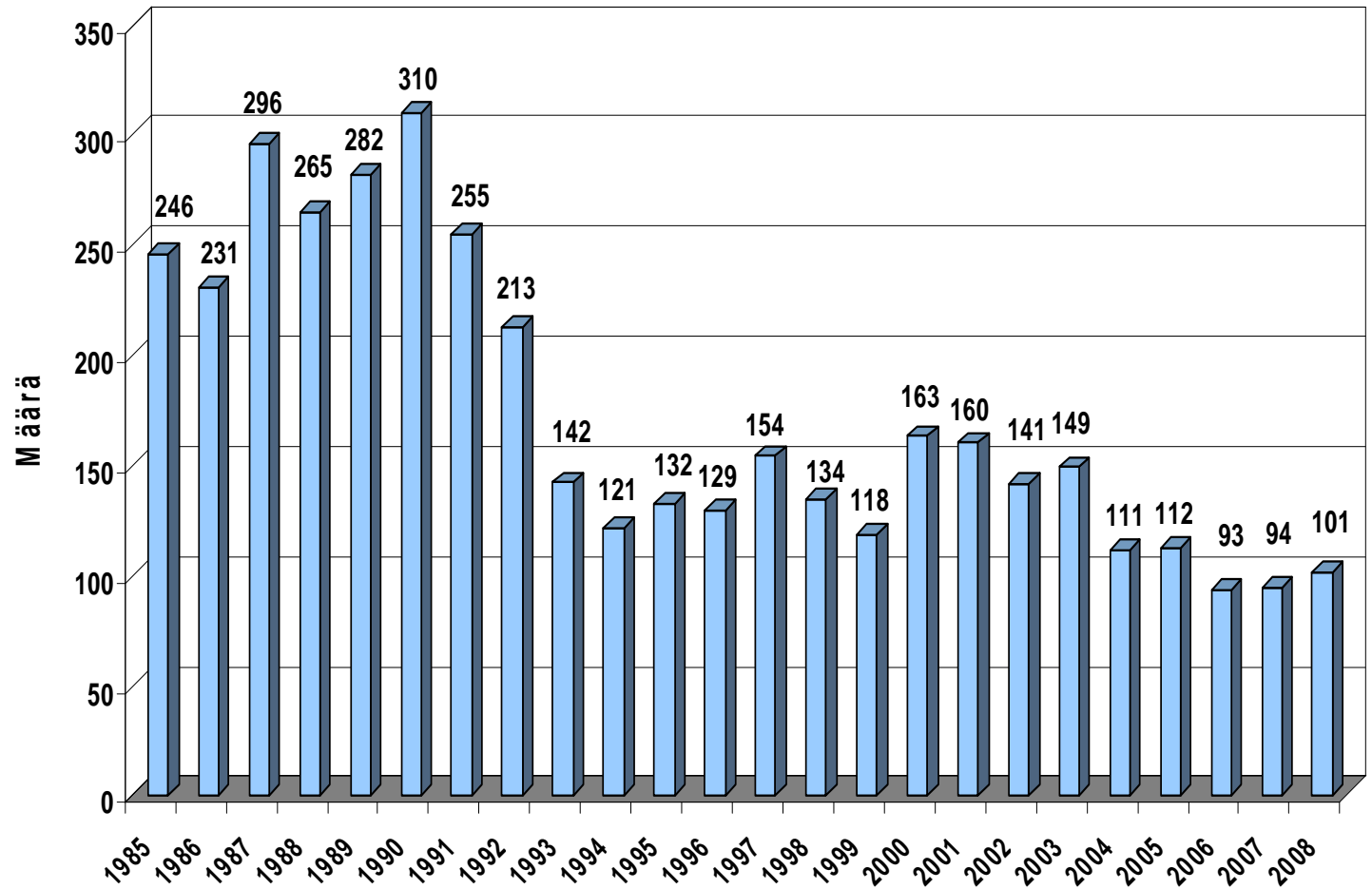
TAPATURMAN TAI VÄKIVALLAN AIHEUTTAMAT SAIRAALAHOITOHOITOJAKSOT SATAKUNNASSA 1996-2007



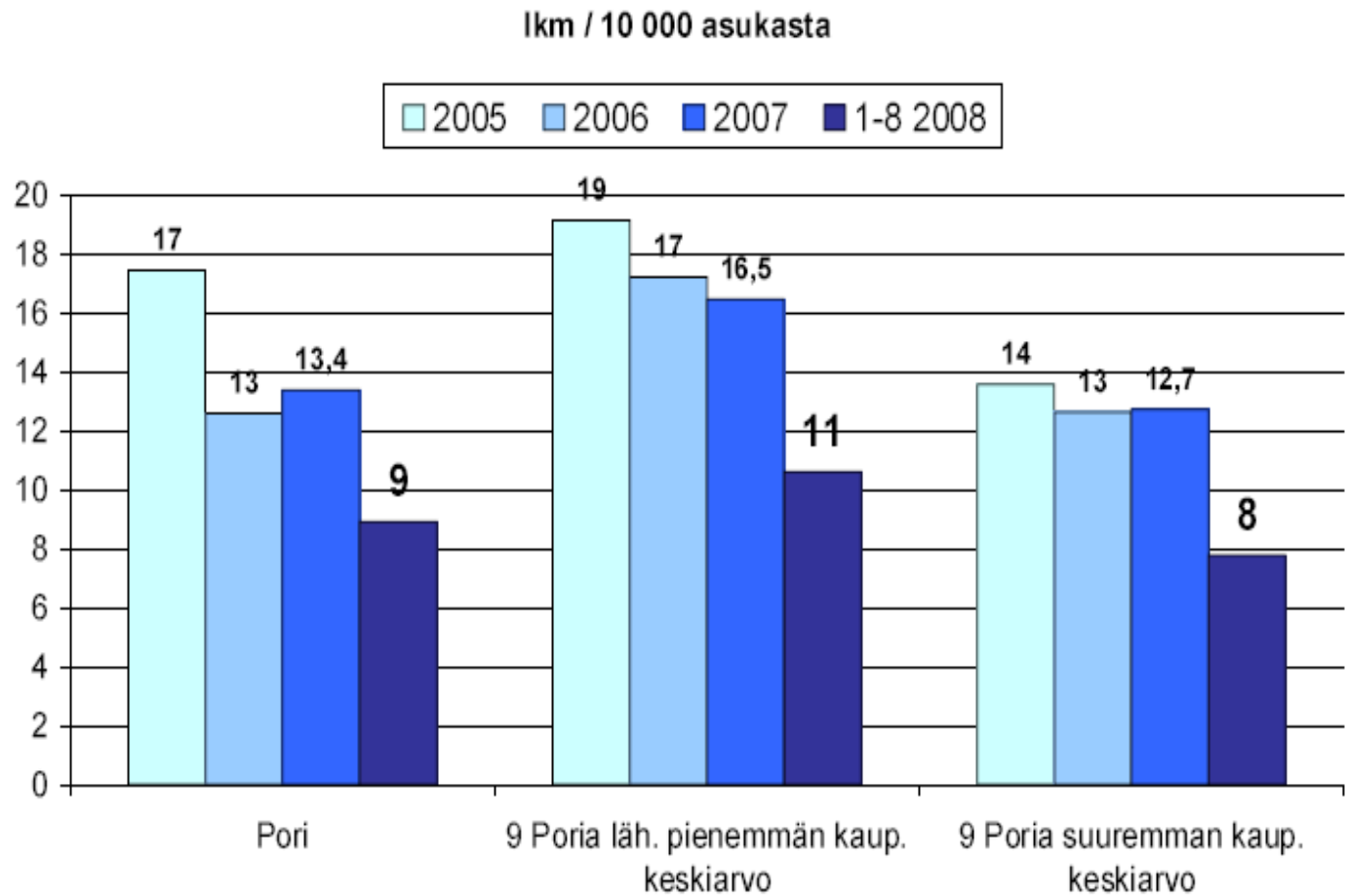
TAPATURMAN TAI VÄKIVALLAN AIHEUTTAMAT KUOLEMANTAPAUKSET SATAKUNNASSA 1996-2007



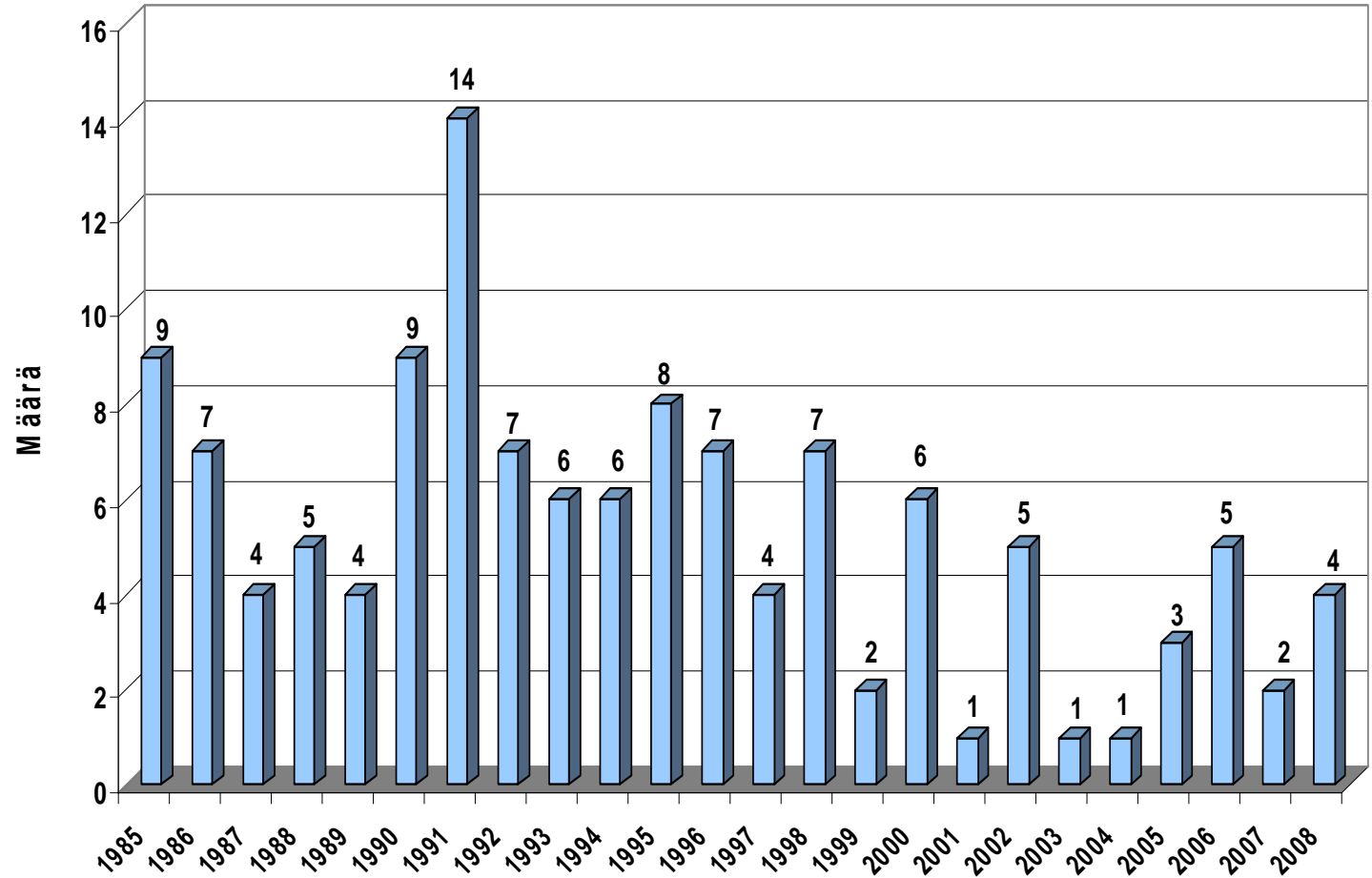
HENKILÖVAHINKOON JOHTANEET LIIKENNEONNETTOMUUDET PORISSA 1985-2008



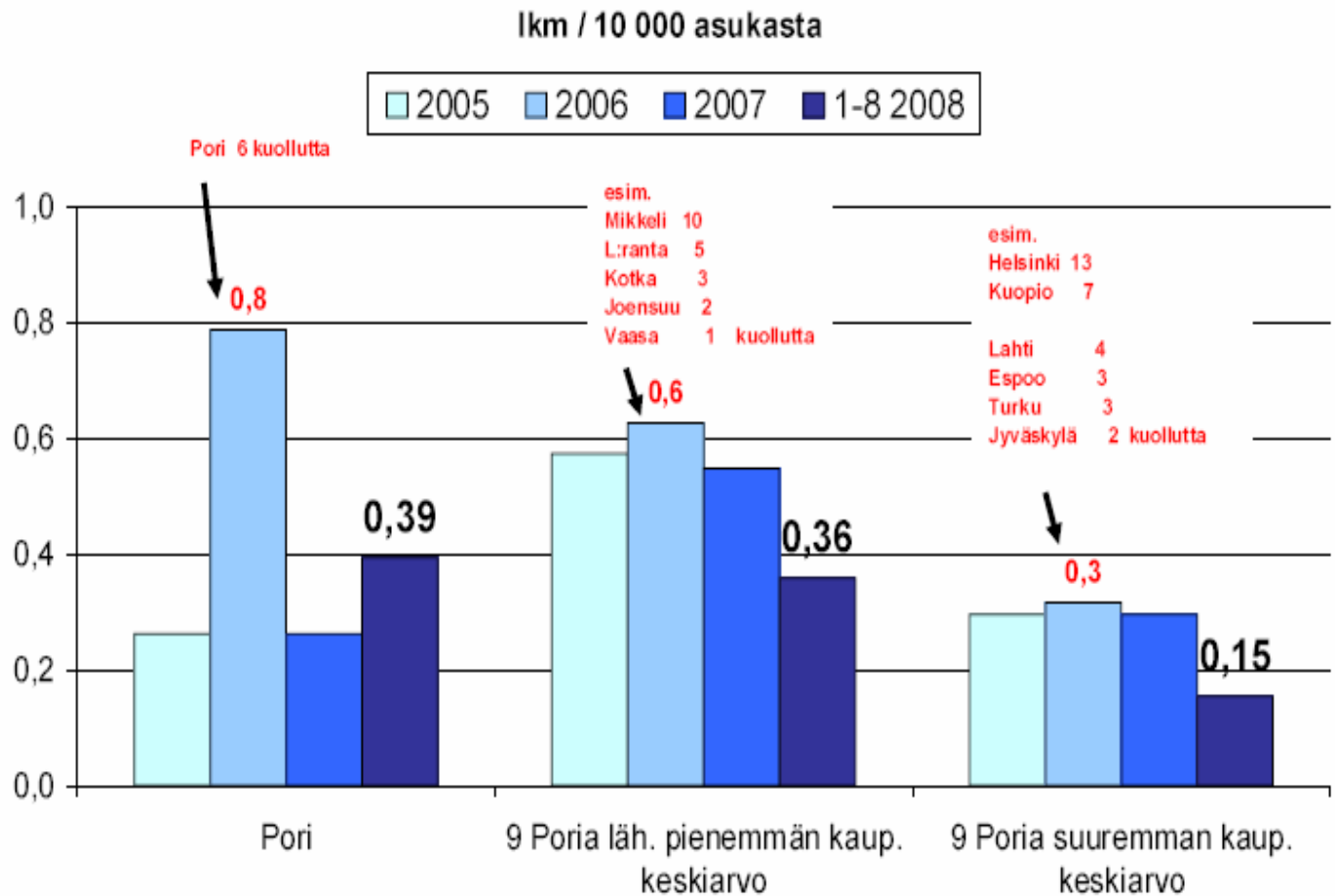
LIIKENNETTOMUUKSISSA LOUKKAANTUNEET - VALTAKUNNALLINEN VERTAILU 2005-2008



KUOLEMAAN JOHTANEET LIIKENNEONNETTOMUUDET PORISSA 1985-2008



LIIKENNEONNETTOMUUKSISSA KUOLLEET - VALTAKUNNALLINEN VERTAILU 2005-2008



VESILIIKENNEJUOPUMUKSET JA HUKKUMISET PORIN MERIVARTIOASEMAN ALUEELLA 2001-2007

VESILIIKENNEJUOPUMUKSET	2001	2002	2003	2004	2005	2006	1-12 2007
Noormarkku	0	0	0	0	0	0	0
Pomarkku	0	0	1	1	0	0	0
Pori	12	13	10	11	6	9	7
Luvia	2	1	6	0	1	0	0
Nakkila	0	0	0	0	0	0	0
Ulvila	0	0	0	0	0	0	0
Länsi-Suomi	195	235	182	199	201	160	152

HUKKUMISET	2001	2002	2003	2004	2005	2006	1-12 2007
Noormarkku	0	0	0	0	0	0	0
Pomarkku	0	0	0	0	0	0	1
Pori	4	1	4	3	1	0	1
Luvia	1	0	0	0	0	0	0
Nakkila	0	0	0	0	0	0	0
Ulvila	0	1	0	1	0	0	0
Länsi-Suomi	62	72	62	42	50	53	50

RIKOKSET PORIN LÄHIÖALUEILLA 1995-2008

PIHLAVA

	1995	1996	1997	1998	1999	2000	2001	2002	2003	2004	2005	2006	2007	2008
VARKAUSRIKOKSET	77	83	91	62	60	39	62	39	46	71	62	78	77	75
PAHOINPITELYRIKOKSET	18	13	24	25	14	12	15	24	13	18	24	15	17	18
VAHINGONTEOT JA TUHOTYÖT	57	63	39	37	23	34	33	19	23	37	33	33	43	51
LUVATTOMAT KÄYTÖT	20	16	14	14	16	13	9	9	7	8	5	14	14	14
RYÖSTÖRIKOKSET	5	8	9	0	0	0	3	1	2	1	3	1	0	2
HENKIRIKOKSET (myös yritykset)	3	1	0	2	1	0	0	0	0	0	1	0	0	0
MAINITUT YHTEENSÄ	180	184	177	140	114	98	122	92	91	135	128	141	151	160

PORMESTARINLUOTO

	1995	1996	1997	1998	1999	2000	2001	2002	2003	2004	2005	2006	2007	2008
VARKAUSRIKOKSET	146	90	84	110	103	165	151	118	84	71	80	104	51	61
PAHOINPITELYRIKOKSET	27	23	23	22	35	34	17	18	17	29	21	24	16	14
VAHINGONTEOT JA TUHOTYÖT	52	19	36	26	27	35	38	36	28	25	27	36	24	37
LUVATTOMAT KÄYTÖT	58	18	47	27	27	37	31	19	16	10	18	15	4	5
RYÖSTÖRIKOKSET	5	10	7	5	5	5	4	0	1	1	1	2	3	1
HENKIRIKOKSET (myös yritykset)	0	3	1	1	2	1	0	2	0	0	0	1	2	2
MAINITUT YHTEENSÄ	288	163	198	191	199	277	241	193	146	136	147	182	100	120

SAMPOLA

	1995	1996	1997	1998	1999	2000	2001	2002	2003	2004	2005	2006	2007	2008
VARKAUSRIKOKSET	169	246	218	118	196	156	109	111	108	101	75	82	69	73
PAHOINPITELYRIKOKSET	20	21	21	30	27	27	30	30	24	13	14	19	25	16
VAHINGONTEOT JA TUHOTYÖT	44	58	51	43	35	34	40	39	50	31	25	34	29	23
LUVATTOMAT KÄYTÖT	50	42	54	59	54	41	25	16	16	24	17	14	20	6
RYÖSTÖRIKOKSET	5	4	4	4	2	6	5	8	5	1	3	6	1	4
HENKIRIKOKSET (myös yritykset)	4	1	1	1	1	0	2	2	2	11	0	0	0	0
MAINITUT YHTEENSÄ	292	372	349	255	315	264	211	206	205	181	134	155	144	122

RIKOKSET PORIN LÄHIÖALUEILLA 1995-2008

	VÄINÖLÄ													
	1995	1996	1997	1998	1999	2000	2001	2002	2003	2004	2005	2006	2007	2008
VARKAUSRIKOKSET	91	89	100	107	105	109	42	36	50	56	50	60	37	52
PAHOINPITELYRIKOKSET	6	11	16	5	9	10	11	6	6	8	16	37	16	18
VAHINGONTEOT JA TUHOTYÖT	65	35	37	24	21	23	26	13	11	32	15	22	19	33
LUVATTOMAT KÄYTÖT	15	24	35	59	38	29	6	9	13	14	11	11	7	17
RYÖSTÖRIKOKSET	1	0	1	0	2	0	1	0	0	3	2	1	1	1
HENKIRIKOKSET (myös yritykset)	0	0	1	0	0	0	0	0	0	0	0	1	1	0
MAINITUT YHTEENSÄ	178	159	190	195	175	171	86	64	80	113	94	132	81	121

	IMPOLA													
	1995	1996	1997	1998	1999	2000	2001	2002	2003	2004	2005	2006	2007	2008
VARKAUSRIKOKSET			70	117	68	65	38	49	37	36	39	57	27	27
PAHOINPITELYRIKOKSET			15	12	11	14	9	19	12	18	12	10	9	10
VAHINGONTEOT JA TUHOTYÖT			18	25	7	12	10	17	14	8	14	14	9	11
LUVATTOMAT KÄYTÖT			22	24	22	11	12	11	6	1	3	5	1	6
RYÖSTÖRIKOKSET			0	5	0	2	5	1	0	0	2	1	0	0
HENKIRIKOKSET (myös yritykset)			1	0	0	0	0	1	0	1	0	0	0	1
MAINITUT YHTEENSÄ			126	183	108	104	74	98	69	64	70	87	46	55

PORI

Kiitos!